

Control Box

ミシンコントローラ

**SC-1**

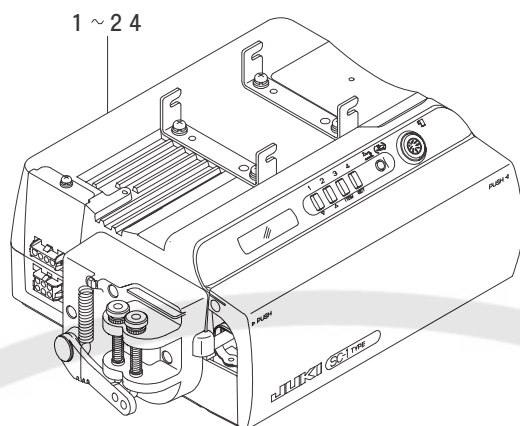
# PARTS LIST

---

**CSTMP**

# 1. PSC BOX UNIT

PSCボックスユニット



Note).....The spare fuse is not included in the Control Box of this Part No.  
The outward form of control box varies by the area for use.


Ref. No.	Part No.	Export			JA		VDE	UL Standard		VDE Standard	JHK		EMC	※ Standard	※ PFL
		1φ100 ~120V	1φ200 ~240V	3φ200 ~240V	1φ100 ~120V	3φ200 ~240V	1φ200 ~240V	1φ100 ~120V	3φ200 ~240V	1φ200 ~240V	1φ200 ~240V	3φ200 ~240V	1φ200 ~240V		
1	M2001351BA0			○										○	
2	M2002351BA0			○											○
3	M2001351CA0		○											○	
4	M2002351CA0		○												○
5	M2001351EA0					○								○	
6	M2002351EA0					○									○
7	M2001351FA0					○								○	
8	M2002351FA0					○									○
9	M2001351GA0						○							○	
10	M2002351GA0						○								○
11	M2001351HA0	○												○	
12	M2002351HA0	○													○
13	M2001351JA0									○				○	
14	M2002351JA0									○					○
15	M2001351KA0								○					○	
16	M2002351KA0								○						○
17	M2001351LA0							○						○	
18	M2002351LA0							○							○
19	M2001351MA0											○		○	
20	M2002351MA0											○			○
21	M2001351NA0											○		○	
22	M2002351NA0											○			○
23	M2001351PA0												○	○	
24	M2002351PA0												○		○

※Standard...For Common use Knee presser Foot Lifter & Without presser Foot Lifter (One Spring stepping return)

※PFL.....For Pedal type presser Foot Lifter (Two Spring stepping return)

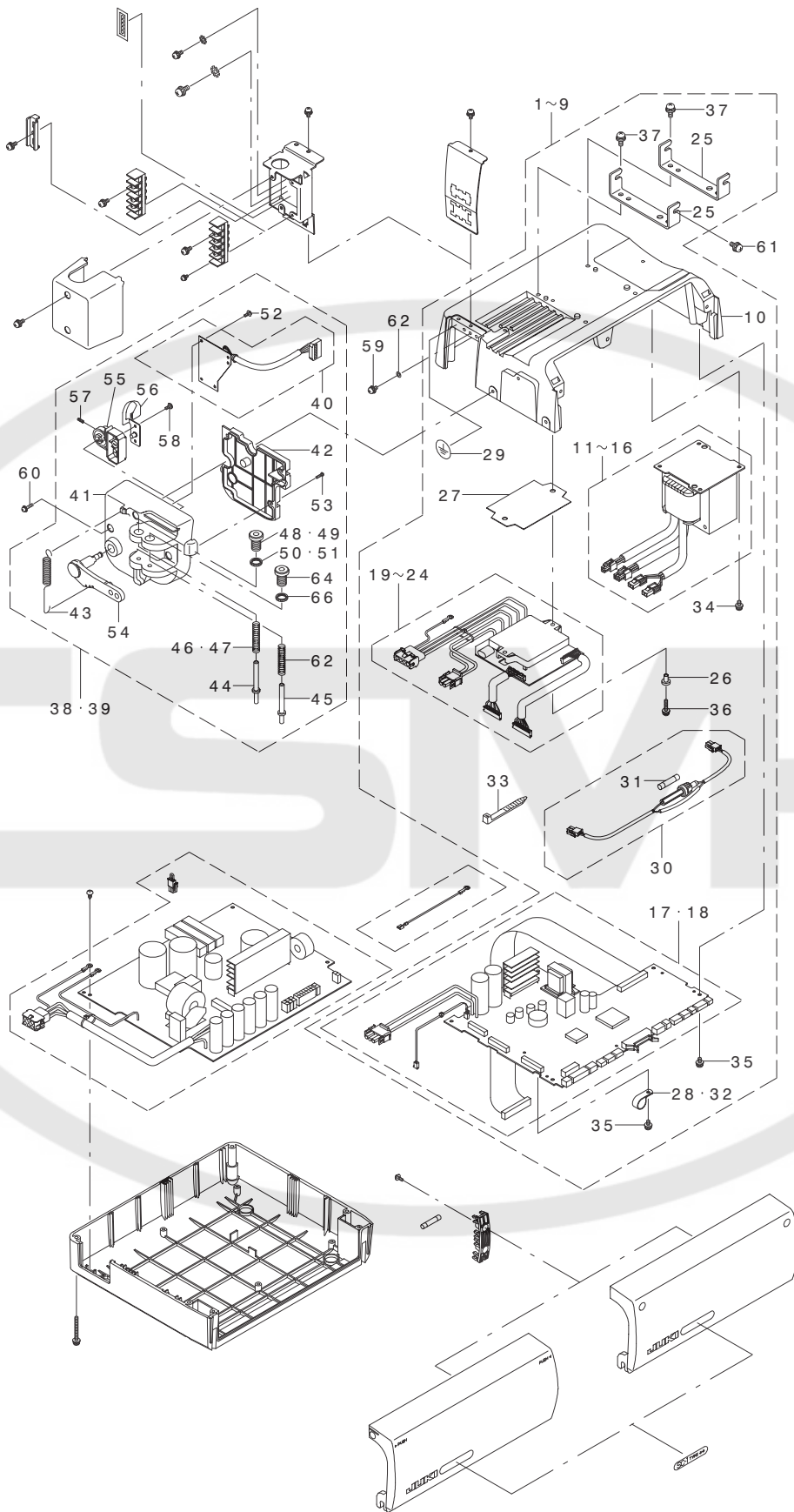
NO	NOTE	PART NO.	DESCRIPTION	ヒンメイ	Qty.
<input type="checkbox"/>	1	M2001-351-BA0	PSC BOX BA ASM.	PSC ホックス BAクミ	1
<input type="checkbox"/>	2	M2002-351-BA0	PSC BOX BB ASM.	PSC ホックス BBクミ	1
<input type="checkbox"/>	3	M2001-351-CA0	PSC BOX CA ASM.	PSC ホックス CAクミ	1
<input type="checkbox"/>	4	M2002-351-CA0	PSC BOX CB ASM.	PSC ホックス CBクミ	1
<input type="checkbox"/>	5	M2001-351-EA0	PSC BOX ASM., EA	PSC ホックス EAクミ	1
<input type="checkbox"/>	6	M2002-351-EA0	PSC BOX EB ASM.	PSC ホックス EBクミ	1
<input type="checkbox"/>	7	M2001-351-FA0	PSC BOX ASM., FA	PSCホックス FAクミ	1
<input type="checkbox"/>	8	M2002-351-FA0	PSC BOX ASM., FB	PSC ホックス FBクミ	1
<input type="checkbox"/>	9	M2001-351-GA0	PSC BOX A ASM.	PSC ホックス Aクミ	1
<input type="checkbox"/>	0	M2002-351-GA0	PSC BOX ASM., GB	PSC ホックス GBクミ	1
<input type="checkbox"/>	1	M2001-351-HA0	PSC BOX ASM., HA	PSC ホックス HAクミ	1
<input type="checkbox"/>	2	M2002-351-HA0	PSC BOX ASM., HB	PSC ホックス HBクミ	1
<input type="checkbox"/>	3	M2001-351-JA0	PSC BOX ASM., JA	PSCホックス JAクミ	1
<input type="checkbox"/>	4	M2002-351-JA0	PSC BOX ASM., JB	PSCホックス JBクミ	1
<input type="checkbox"/>	5	M2001-351-KA0	PSC BOX ASM., KA	PSCホックス KAクミ	1
<input type="checkbox"/>	6	M2002-351-KA0	PSC BOX ASM., KA	PSCホックス KBクミ	1
<input type="checkbox"/>	7	M2001-351-LA0	PSC BOX ASM., LA	PSCホックス LAクミ	1
<input type="checkbox"/>	8	M2002-351-LA0	PSC BOX ASM., LB	PSCホックス LBクミ	1
<input type="checkbox"/>	9	M2001-351-MA0	PSC BOX ASM., MA	PSCホックス MAクミ	1
<input type="checkbox"/>	0	M2002-351-MA0	PSC BOX ASM., MB	PSCホックス MBクミ	1
<input type="checkbox"/>	1	M2001-351-NA0	PSC BOX ASM., MA	PSCホックス NAクミ	1
<input type="checkbox"/>	2	M2002-351-NA0	PSC BOX NB ASM.	PSCホックス NBクミ	1
<input type="checkbox"/>	3	M2001-351-PA0	PSC BOX ASM., PA	PSCホックス PAクミ	1
<input type="checkbox"/>	4	M2002-351-PA0	PSC BOX ASM., PB	PSCホックス PBクミ	1

TOP



## 2. PSC BOX COMPONENTS (1)

### PSCボックス関係 (1)



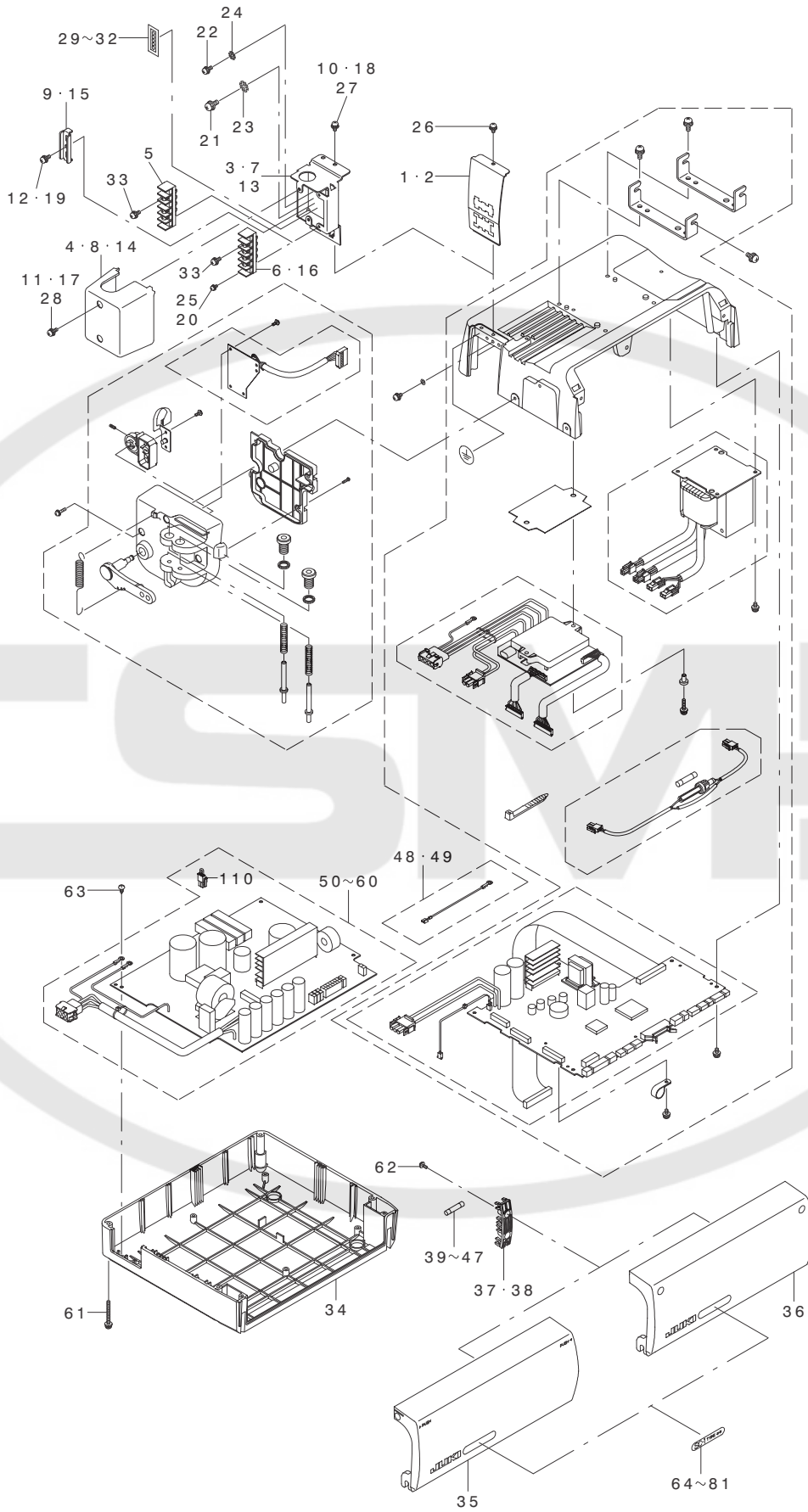
NO	NOTE	PART NO.	DESCRIPTION	ヒンメイ	Qty.
1	#06	M3001-351-BA0	TOP COVER ASM., B	ウワフタ Bクミ	1
2	#20	M3001-351-CA0	TOP COVER ASM., C	ウワフタ Cクミ	1
3	#08	M3001-351-DA0	TOP COVER ASM., D	ウワフタ Dクミ	1
4	#07	M3001-351-EA0	TOP COVER ASM., E	ウワフタ Eクミ	1
5	#03	M3001-351-FA0	TOP COVER ASM., F	ウワフタ Fクミ	1
6	#11	M3001-351-GA0	TOP COVER ASM., G	ウワフタ Gクミ	1
7	#10	M3001-351-HA0	TOP COVER ASM., H	ウワフタ Hクミ	1
8	#09	M3001-351-JA0	TOP COVER ASM., J	ウワフタ Jクミ	1
9	#14	M3001-351-PA0	TOP COVER ASM., P	ウエカマ Pクミ	1
10		M3001-351-000	BOX TOP COVER	ボックスウワフタ	-1
11	#16	M8502-351-BA0	TRANSFORMER ASM., B	デンゲントランスBクミ	-1
12	#21	M8502-351-CA0	TRANSFORMER ASM., C	デンゲントランスCクミ	-1
13	#50	M8502-351-DA0	TRANSFORMER ASM., D	デンゲントランスDクミ	-1
14	#09	M8502-351-BAA	TRANSFORMER ASM., B (UL)	デンゲントランス Bクミ(UL)	-1
15	#10	M8502-351-CAA	TRANSFORMER ASM., C (UL)	デンゲントランス Cクミ(UL)	-1
16	#11	M8502-351-EA0	TRANSFORMER ASM., E	デンゲントランス Eクミ	-1
17	#18	M8601-351-AAA	CTL. BOARD ASM., AA	CTL.キハ ン AAクミ	-1
18	#24	M8601-351-AAB	CTL. BOARD ASM., AB	CTL.キハ ン ABクミ	-1
19	#15	M8610-351-AAA	DRV. BOARD ASM., AA	DRV.キハ ン AAクミ	-1
20	#08	M8602-351-AAB	DRV. BOARD ASM., AB	DRV.キハ ン ABクミ	-1
21	#23	M8610-351-AAC	DRV. BOARD ASM., AC	DRV.キハ ン ACクミ	-1
22	#11	M8602-351-AAD	DRV. BOARD ASM., AD	DRV.キハ ン ADクミ	-1
23	#27	M8602-351-AAE	DRV. BOARD ASM., AE	DRV.キハ ン AEクミ	-1
24	#14	M8610-351-AAP	DRV. BOARD ASM., AP	DRV.キハ ン APクミ	-1
25		M3002-351-000	MOUNTING PLATE	ボックスツリカナゲ	-2
26	#27	M8801-351-000	TRANSISTOR SUPPORT	トランジスタサポ ート	-2
27		M8802-351-000	TRANSISTOR SARCON	トランジスタ サ ーコン	-1
28	#28	HX-0015000-0H	CABLE CLIP	ケーブルクリップ	-1
29		E9567-319-000	EARTH MARK	アースマ ーク	-1
30	#27	M8525-351-BA0	LAMP FUSE HOLDER ASM., B	ランプヒューズホルダ Bクミ	-1
31	#27	HF-0014005-00	TIME LAG FUSE 5A	タイムラグヒューズ 5A	-1
32	#27	HX-0012300-0A	CABLE CLIP	ケーブルクリップ	-2
33	#27	EA-9500B01-00	CABLE BAND	ソクセンバンド	-1
34		SL-4041091-SE	SCREW M4 L=10	ザガネツキネジ	-4
35		SL-4041091-SE	SCREW M4 L=10	ザガネツキネジ	-6
36		SL-4041681-SF	SCREW M4 L=16	ナベコネジ セムス M4 L=16	-2
37		SL-4051485-SE	BASE PLATE SETSCREW	ザガネツキネジ	-4
38	#01	M4001-351-AA0	PEDAL SENSOR ASM., A	ペダルセンサ Aクミ	1
39	#02	M4001-351-BA0	PEDAL SENSOR ASM., B	ペダルセンサ Bクミ	1
40		M8606-351-AAA	PDL. BOARD ASM., AA	PDL.キハ ン AAクミ	-1
41		M4001-351-000	PEDAL SENSOR BASE	ペダルセンサ タイ	-1
42		M4002-351-000	SENSOR COVER	センサフカバ ー	-1
43		M4007-351-000	FRONT SPRING	マエフミハネ	-1
44		M4008-351-000-A	SPRING SHAFT A	ハネシクA	-1
45	#02	M4009-351-000-A	SPRING SHAFT B	ハネシクB	-1
46	#01	M4010-351-000	SPRING A	フミカエシハネ A	-1
47	#02	M4011-351-000	SPRING B	フミカエシハネB	-2
48	#01	M4012-351-000	ADJUST SCREW	フミカエシアツジョウセイネジ	-1
49	#02	M4012-351-000	ADJUST SCREW	フミカエシアツジョウセイネジ	-2
50	#01	M2010-110-000	ADJUST NUT	フミカエシアツ チョセツナツト	-1
51	#02	M2010-110-000	ADJUST NUT	フミカエシアツ チョセツナツト	-2
52		SV-4030801-SS	TAPPING SCREW	ザツキ タツピンネジ	-3
53		ST-4031021-SR	TAPPING SCREW D=3 L=10	タツピンネジ D=3 L=10	-4
54		M4003-351-000	PEDAL LEVER	ペダルレバ ー	-1
55		M4005-351-000	LED BRACKET	LEDトリツケイタ	-1
56		M8521-351-AA0	FPC CORD ASM., A	FPC コ ー ド Aクミ	-1
57		SM-8040602-TP	SCREW M4X0.7 L=6	トメネジ	-2
58		SV-4030801-SS	TAPPING SCREW	ザツキ タツピンネジ	-2
59		SL-4041091-SE	SCREW M4 L=10	ザガネツキネジ	3
60		SL-4041681-SF	SCREW M4 L=16	ナベコネジ セムス M4 L=16	3
61		SL-4051485-SE	BASE PLATE SETSCREW	ザガネツキネジ	4
62		WT-0430001-KN	TOOTHED WASHER	ハツキザガネ M4	3

NOTE (注記) #01...FOR STANDARD TYPE

#02...FOR PFL TYPE	PFL	
#03...FOR EXPORT 100V ~ 120V 1		一般輸出用100V ~ 120V 1
#04...FOR EXPORT 200V ~ 240V 1		一般輸出用200V ~ 240V 1
#05...FOR EXPORT 200V ~ 240V 3		一般輸出用200V ~ 240V 3
#06...FOR JA 100V ~ 120V 1	JA用	100V ~ 120V 1
#07...FOR JA 200V ~ 240V 3	JA用	200V ~ 240V 3
#08...FOR VDE 200V ~ 240V 1	VDE用	200V ~ 240V 1
#09...FOR UL STANDARD 100V ~ 120V 1	UL規格用	100V ~ 120V 1
#10...FOR UL STANDARD 200V ~ 240V 3	UL規格用	200V ~ 240V 3
#11...FOR VDE 200V ~ 240V 1	VDE規格用	200V ~ 240V 1
#12...FOR JHK 200V ~ 240V 1	JHK用	200V ~ 240V 1
#13...FOR JHK 200V ~ 240V 3	JHK用	200V ~ 240V 3
#14...FOR EMC 200V ~ 240V 1	EMC用	200V ~ 240V 1
#15...COMMON USE PART #03 ~ #05,#12,#13	共用部品	#03 ~ #05,#12,#13
#16...COMMON USE PART #03,#06	共用部品	#03,#06
#17...COMMON USE PART #03,#04,#06,#09,#12	共用部品	#03,#04,#06,#09,#12
#18...COMMON USE PART		
#03 ~ #07,#09,#10,#12,#13	共用部品	#03 ~ #07,#09,#10,#12,#13
#19...COMMON USE PART #06,#09	共用部品	#06,#09
#20...COMMON USE PART #04,#05,#12,#13	共用部品	#04,#05,#12,#13
#21...COMMON USE PART #04,#05,#07,#12,#13	共用部品	#04,#05,#07,#12,#13
#22...COMMON USE PART #05,#07,#10,#13	共用部品	#05,#07,#10,#13
#23...COMMON USE PART #06,#07	共用部品	#06,#07
#24...COMMON USE PART #08,#11,#14	共用部品	#08,#11,#14
#25...COMMON USE PART #03 ~ #07,#12,#13	共用部品	#03 ~ #07,#12,#13
#26...COMMON USE PART #08 ~ #11,#14	共用部品	#08 ~ #11,#14
#27...COMMON USE PART #09,#10 1	共用部品	#09,#10
#28...COMMON USE PART		
#03 ~ #08,#11 ~ #14	共用部品	#03 ~ #08,#11 ~ #14
#29...COMMON USE PART 1		
#03 ~ #05,#08,#12 ~ #14	共用部品	#03 ~ #05,#08,#12 ~ #14
#30...COMMON USE PART #01,#05	共用部品	#01,#05
#31...COMMON USE PART #02,#05	共用部品	#02,#05
#32...COMMON USE PART #01,#04	共用部品	#01,#04
#33...COMMON USE PART #02,#04	共用部品	#02,#04
#34...COMMON USE PART #01,#07,#10	共用部品	#01,#07,#10
#35...COMMON USE PART #02,#07,#10	共用部品	#02,#07,#10
#36...COMMON USE PART #01,#06,#09	共用部品	#01,#06,#09
#37...COMMON USE PART #02,#06,#09	共用部品	#02,#06,#09
#38...COMMON USE PART #01,#08,#11	共用部品	#01,#08,#11
#39...COMMON USE PART #02,#08,#11	共用部品	#02,#08,#11
#40...COMMON USE PART #01,#03	共用部品	#01,#03
#41...COMMON USE PART #02,#03	共用部品	#02,#03
#42...COMMON USE PART #01,#13	共用部品	#01,#13
#43...COMMON USE PART #02,#13	共用部品	#02,#13
#44...COMMON USE PART #01,#12	共用部品	#01,#12
#45...COMMON USE PART #02,#12	共用部品	#02,#12
#46...COMMON USE PART #01,#14	共用部品	#01,#14
#47...COMMON USE PART #02,#14	共用部品	#02,#14
#48...COMMON USE PART #04,#12	共用部品	#04,#12
#49...COMMON USE PART #05,#13	共用部品	#05,#13
#50...COMMON USE PART #08,#14	共用部品	#08,#14
#51...COMMON USE PART #11,#14	共用部品	#11,#14
#52...COMMON USE PART #07,#10	共用部品	#07,#10

### 3. PSC BOX COMPONENTS (2)

#### PSCボックス関係 (2)



NO	NOTE	PART NO.	DESCRIPTION	品名	Qty.
1	#50	M3801-351-000	CONNECTOR FITTING PLATE	コネクタ-トリツケイタ	1
2	#15	M3801-351-A00	CONNECTOR FITTING PLATE A	コネクタ トリツケハン A	1
3	#23	M3802-351-000	TERMINAL BASE FITTING PLATE	タンジダイトリツケイタ	1
4	#23	M3803-351-000	TERMINAL BASE COVER	タンジダイ オカバ-	1
5	#06	HK-0490500-3A	TERMINAL BASE 3P	タンジダイ	1
6	#07	HK-0490500-40	TERMINAL BASE 4P	タンジダイ	1
7	#11	M3805-351-000	CONNECTOR FITTING PLATE	コネクタトリツケイタ (VDE)	1
8	#11	M3806-351-000	CONNECTOR COVER (VDE)	コネクタトリツケイタカバ-(VDE)	1
9	#11	M3807-351-000	CORD HOLDER (VDE)	コード オサエ (VDE)	1
10	#11	SL-4041091-SE	SCREW M4 L=10	ザガネツキネジ	2
11	#11	SL-4041295-SE	SCREW M4X12	ザガネツキネジ	2
12	#11	SL-4041295-SE	SCREW M4X12	ザガネツキネジ	2
13	#27	M3808-351-000	TERMINAL BASE FITTING PLATE	タンジダイトリツケイタ	1
14	#27	M3809-351-000	TERMINAL BASE COVER	タンジダイ カバ-	1
15	#27	M3810-351-000	CORD HOLDER, UL	コード オサエ UL	1
16	#27	HK-0490500-3B	TERMINAL BASE	タンジダイ	1
17	#27	SL-4041295-SE	SCREW M4X12	ザガネツキネジ	2
18	#27	SL-4041091-SE	SCREW M4 L=10	ザガネツキネジ	2
19	#27	SL-4041295-SE	SCREW M4X12	ザガネツキネジ	1
20	#27	SM-6031402-TP	SCREW	ロツカクアナホルト	2
21	#27	SL-4051085-SH	SCREW M5X10	ザガネツキネジ M5X10	1
22	#27	SL-4040885-SH	SCREW M4 L=8	ザガネツキネジ M4X8	1
23	#27	WT-0530001-KN	TOOTHED LOCK WASHER	ハツキサガネ M5	1
24	#27	WT-0430001-OE	TOOTHED WASHER A4	ハツキサガネ A4	1
25	#23	SL-4031081-SF	SCREW M3 L=10	ナベコネジ セムス M3 L=10	2
26	#29	SL-4041091-SE	SCREW M4 L=10	ザガネツキネジ	1
27	#23	SL-4041091-SE	SCREW M4 L=10	ザガネツキネジ	2
28	#23	SL-4041281-SF	SCREW M4 L=12	ナベネジ M4X0.7 L=12 セムス	2
29	#07	M7007-351-A00	TERMINAL BASE LABEL, A	タンジダイシール A	1
30	#06	M7007-351-B00	TERMINAL BASE LABEL, B	タンジダイシール B	1
31	#10	M7007-351-C00	TERMINAL BASE LABEL, C	タンジダイシール C	1
32	#09	M7007-351-D00	TERMINAL BASE LABEL, D	タンジダイシール D	1
33	#23	SL-4040885-SH	SCREW M4 L=8	ザガネツキネジ M4X8	1
34		M3201-351-000-A	BOTTOM COVER	ボトムカバ-	1
35	#25	M3401-351-000	FRONT COVER	フロントカバ-	1
36	#26	M3405-351-AAA	FRONT COVER ASM., A	フロントカバ- アクミ	1
37	#18	M3403-351-000	FUSE HOLDER A	ヒューズホルダ A	1
38	#24	M3404-351-000	FUSE HOLDER B	ヒューズホルダ B	1
39	#24	HF-0078016-P0	FUSE 250VT 1.6A	ヒューズ	1
40	#24	HF-0078050-S0	FUSE 250VT 0.5A	ヒューズ	1
41	#18	HF-0079016-P0	FUSE 250VT 1.6A	ヒューズ	1
42	#03	HF-0079030-P0	FUSE 250VT 3A	ヒューズ	1
43	#18	HF-0079050-S0	FUSE 250VT 0.5A	ヒューズ	1
44	#22	HF-0080012-00	FUSE 250V 12A	ヒューズ	1
45	#17	HF-0081020-00	FUSE 250VT 20A	ヒューズ	1
46	#51	HF-0081015-00	FUSE 250VT 15A	ヒューズ	1
47	#52	HF-0079018-P0	FUSE 250VT 1.8A	ヒューズ	1
48	#19	HF-0079032-P0	FUSE 250VT 3.2A	ヒューズ 3.2A	1
49	#23	M8519-351-BA0	FG. CORD B ASM.	FGコードBクミ	1
50	#27	M8519-351-CA0	FG. CORD C ASM.	FGコードCクミ	1
51	#49	M8604-351-BAA	POWER SOURCE BOARD ASM., BA	デンゲンキバンBAクミ	1
52	#48	M8605-351-CAA	POWER SOURCE BOARD ASM., CA	デンゲンキバンCAクミ	1
53	#07	M8604-351-EAA	POWER SOURCE BOARD ASM., EA	デンゲンキバンEAクミ	1
54	#06	M8605-351-FAA	POWER SOURCE BOARD ASM., FA	デンゲンキバンFAクミ	1
55	#08	M8605-351-GAA	POWER SOURCE BOARD ASM., GA	デンゲンキバンGAクミ	1
56	#03	M8605-351-HAA	POWER SOURCE BOARD ASM., HA	デンゲンキバンHAクミ	1
57	#10	M8604-351-KAA	POWER SOURCE BOARD ASM., KA	デンゲンキバンKAクミ	1
58	#11	M8605-351-JAA	POWER SOURCE BOARD ASM., JA	デンゲンキバンJAクミ	1
59	#09	M8605-351-LAA	POWER SOURCE BOARD ASM., LA	デンゲンキバンLAクミ	1
60	#14	M8609-351-PAA	POWER CIRCUIT BOARD PA ASM.	デンゲンキバンPAクミ	1
61		M8524-351-AA0	INPUT CHANGING CORD ASM., A	トランスニユウリヨクキリカコードA	-1
62		SL-4044091-SE	SCREW M4 L=40	ザガネツキネジ	4
63		SV-4030801-SS	TAPPING SCREW	ザツキタツピンネジ	2
64		SL-4041081-SF	SCREW M4 L=10	ナベコネジ セムス M4 L=10	6
65	#30	M7002-351-B0A	SC-1 TYPE NAME PLATE, BA	SC-1 TYPE メイハン BA	1
66	#31	M7002-351-B0B	SC-1 TYPE NAME PLATE, BB	SC-1 TYPE メイハン BB	1
67	#32	M7002-351-C0A	SC-1 TYPE NAME PLATE, CA	SC-1 TYPE メイハン CA	1
68	#33	M7002-351-C0B	SC-1 TYPE NAME PLATE, CB	SC-1 TYPE メイハン CB	1
69	#34	M7002-351-E0A	SC-1 TYPE NAME PLATE, EA	SC-1 TYPE メイハン EA	1
70	#35	M7002-351-E0B	SC-1 TYPE NAME PLATE, EB	SC-1 TYPE メイハン EB	1



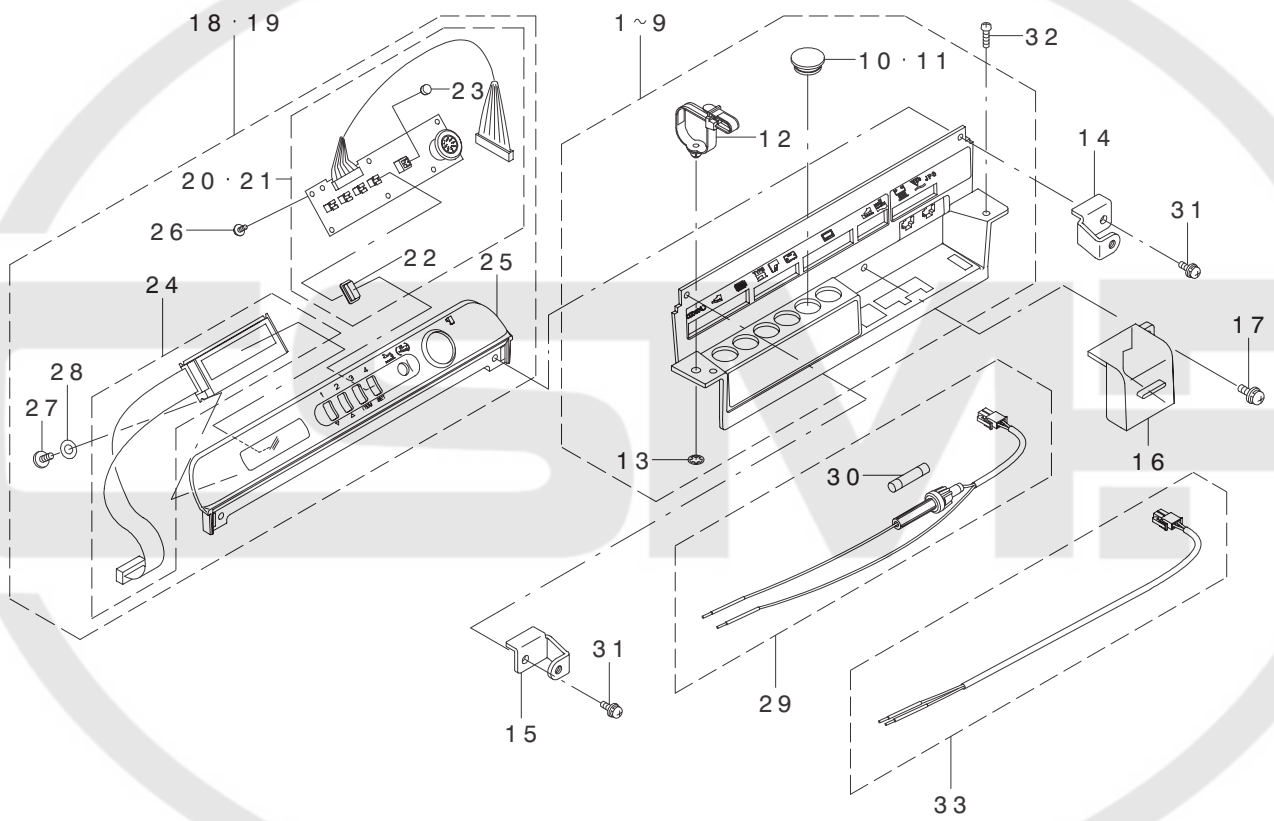
71	#36	M7002-351-F0A	SC-1 TYPE NAME PLATE, FA	SC-1 TYPE メイプル FA	1
72	#37	M7002-351-F0B	SC-1 TYPE NAME PLATE, FB	SC-1 TYPE メイプル FB	1
73	#38	M7002-351-G0A	SC-1 TYPE NAME PLATE, GA	SC-1 TYPE メイプル GA	1
74	#39	M7002-351-G0B	SC-1 TYPE NAME PLATE, GB	SC-1 TYPE メイプル GB	1
75	#40	M7002-351-H0A	SC-1 TYPE NAME PLATE, HA	SC-1 TYPE メイプル HA	1
76	#41	M7002-351-H0B	SC-1 TYPE NAME PLATE, HB	SC-1 TYPE メイプル HB	1
77	#42	M7002-351-J0A	SC-1 TYPE NAME PLATE, JA	SC-1 TYPE メイプル JA	1
78	#43	M7002-351-J0B	SC-1 TYPE NAME PLATE, JB	SC-1 TYPE メイプル JB	1
79	#44	M7002-351-K0A	SC-1 TYPE NAME PLATE, KA	SC-1 TYPE メイプル KA	1
80	#45	M7002-351-K0B	SC-1 TYPE NAME PLATE, KB	SC-1 TYPE メイプル KB	1
81	#46	M7002-351-P0A	SC-1 TYPE NAME PLATE, PA	SC-1 TYPE メイプル P0A	1
82	#47	M7002-351-P0B	SC-1 TYPE NAME PLATE, PB	SC-1 TYPE メイプル P0B	1

注

- #01...FOR STANDARD TYPE
- #02...FOR PFL TYPE PFL
- #03...FOR EXPORT 100V ~ 120V 1 一般輸出用100V ~ 120V 1
- #04...FOR EXPORT 200V ~ 240V 1 一般輸出用200V ~ 240V 1
- #05...FOR EXPORT 200V ~ 240V 3 一般輸出用200V ~ 240V 3
- #06...FOR JA 100V ~ 120V 1 JA用 100V ~ 120V 1
- #07...FOR JA 200V ~ 240V 3 JA用 200V ~ 240V 3
- #08...FOR VDE 200V ~ 240V 1 VDE用 200V ~ 240V 1
- #09...FOR UL STANDARD 100V ~ 120V 1 UL規格用 100V ~ 120V 1
- #10...FOR UL STANDARD 200V ~ 240V 3 UL規格用 200V ~ 240V 3
- #11...FOR VDE 200V ~ 240V 1 VDE規格用200V ~ 240V 1
- #12...FOR JHK 200V ~ 240V 1 JHK用 200V ~ 240V 1
- #13...FOR JHK 200V ~ 240V 3 JHK用 200V ~ 240V 3
- #14...FOR EMC 200V ~ 240V 1 EMC用 200V ~ 240V 1
- #15...COMMON USE PART #03 ~ #05.#12.#13 共用部品 #03 ~ #05.#12.#13
- #16...COMMON USE PART #03.#06 共用部品 #03.#06
- #17...COMMON USE PART #03.#04.#06.#09.#12 共用部品 #03.#04.#06.#09.#12
- #18...COMMON USE PART #03 ~ #07.#09.#10.#12.#13 共用部品 #06.#09
- #19...COMMON USE PART #06.#09 共用部品 #04.#05.#12.#13
- #20...COMMON USE PART #04.#05.#12.#13 共用部品 #04.#05.#12.#13
- #21...COMMON USE PART #04.#05.#07.#12.#13 共用部品 #04.#05.#07.#12.#13
- #22...COMMON USE PART #05.#07.#10.#13 共用部品 #05.#07.#10.#13
- #23...COMMON USE PART #06.#07 共用部品 #06.#07
- #24...COMMON USE PART #08.#11.#14 共用部品 #08.#11.#14
- #25...COMMON USE PART #03 ~ #07.#12.#13 共用部品 #03 ~ #07.#12.#13
- #26...COMMON USE PART #08 ~ #11.#14 共用部品 #08 ~ #11.#14
- #27...COMMON USE PART #09.#10 共用部品 #09.#10
- #28...COMMON USE PART #03 ~ #08.#11 ~ #14 共用部品 #03 ~ #08.#11 ~ #14
- #29...COMMON USE PART #03 ~ #05.#08.#12 ~ #14 共用部品 #01.#05
- #30...COMMON USE PART #01.#05 共用部品 #01.#05
- #31...COMMON USE PART #02.#05 共用部品 #02.#05
- #32...COMMON USE PART #01.#04 共用部品 #01.#04
- #33...COMMON USE PART #02.#04 共用部品 #02.#04
- #34...COMMON USE PART #01.#07.#10 共用部品 #01.#07.#10
- #35...COMMON USE PART #02.#07.#10 共用部品 #02.#07.#10
- #36...COMMON USE PART #01.#06.#09 共用部品 #01.#06.#09
- #37...COMMON USE PART #02.#06.#09 共用部品 #02.#06.#09
- #38...COMMON USE PART #01.#08.#11 共用部品 #01.#08.#11
- #39...COMMON USE PART #02.#08.#11 共用部品 #02.#08.#11
- #40...COMMON USE PART #01.#03 共用部品 #01.#03
- #41...COMMON USE PART #02.#03 共用部品 #02.#03
- #42...COMMON USE PART #01.#13 共用部品 #01.#13
- #43...COMMON USE PART #02.#13 共用部品 #02.#13
- #44...COMMON USE PART #01.#12 共用部品 #01.#12
- #45...COMMON USE PART #02.#12 共用部品 #02.#12
- #46...COMMON USE PART #01.#14 共用部品 #01.#14
- #47...COMMON USE PART #02.#14 共用部品 #02.#14
- #48...COMMON USE PART #04.#12 共用部品 #04.#12
- #49...COMMON USE PART #05.#13 共用部品 #05.#13
- #50...COMMON USE PART #08.#14 共用部品 #08.#14
- #51...COMMON USE PART #11.#14 共用部品 #11.#14
- #52...COMMON USE PART #07.#10 共用部品 #07.#10

#### 4. FRONT COVER COMPONENTS

フロントカバー関係



NO	NOTE	PART NO.	DESCRIPTION	ヒンメイ	Qty.
1	#03	M3402-351-BA0-A	CONNECTOR PANEL ASM. B	コネクタパネル Bクミ	1
2	#02	M3402-351-CA0-A	CONNECTOR PANEL ASM. C	コネクタパネル Cクミ	1
3	#05	M3402-351-EA0-A	CONNECTOR PANEL ASM. E	コネクタパネル Eクミ	1
4	#04	M3402-351-FA0-A	CONNECTOR PANEL ASM. F	コネクタパネル Fクミ	1
5	#06	M3402-351-GA0-A	CONNECTOR PANEL ASM. G	コネクタパネル Gクミ	1
6	#01	M3402-351-HA0-A	CONNECTOR PANEL ASM. H	コネクタパネル Hクミ	1
7	#09	M3402-351-JA0	CONNECTOR PANEL ASM. J	コネクタパネル Jクミ	1
8	#08	M3402-351-KA0	CONNECTOR PANEL ASM. K	コネクタパネル Kクミ	1
9	#07	M3402-351-LA0	CONNECTOR PANEL ASM. L	コネクタパネル Lクミ	1
10	#06	HX-0032600-0G	PLUG	ソクセンバ-ツ	-3
11	#12	HX-0032600-0G	PLUG	ソクセンバ-ツ	-1
12		HX-0038200-00	CABLE CLAMP	ソクセンバ-ツ	-1
13		NP-2105800-00	PUSH NUT	プッシュナット	-1
14	#15	M3406-351-000	COVER BRACKET, R	カバーブラケットR	1
15	#15	M3407-351-000	COVER BRACKET, L	カバーブラケットL	1
16	#14	M3409-351-000	SELECTOR COVER	セレクタカバー	1
17	#14	SL-4031081-SF	SCREW M3 L=10	ナヘコネシ セムス M3 L=10	1
18	#11	M3601-351-AA0	INDICATOR ASM., A	ヒヨウシ セツテイキ Aクミ	1
19	#13	M3601-351-BA0	INDICATOR ASM., B	ヒヨウシ セツテイキ Bクミ	1
20	#11	M8607-351-AAA	SW. BOARD ASM., AA	SW.キバン AAクミ	-1
21	#13	M8607-351-AAB	SW. BOARD ASM., AB	SW.キバン ABクミ	-1
22		M3603-351-000	SWITCH KEY TOP	スイッチキートップ	-4
23		HA-0036400-10	SWITCH KEY TOP	スイッチキートップ	-1
24		M8503-351-AA0	LCD. UNIT ASM., A	LCDユニットAクミ	-1
25		M3601-351-000	SWITCH PANEL	スイッチパネル	-1
26		SV-4030801-SS	TAPPING SCREW	サツキタツピンネジ	-6
27		ST-4031021-SR	TAPPING SCREW D=3 L=10	タツピンネジ D=3 L=10	-1
28		M3604-351-000	SPACER	スヘ-サ	-1
29	#10	M8525-351-AA0	LAMP FUSE HOLDER ASM.,	ランプヒューズホルダAクミ	1
30	#10	M9644-110-000	FUSE 8A	ヒューズ 8A	-1
31		SL-4042081-SF	SCREW M4 L=20	ナヘネシ セムス M4 L=20	2
32		SL-4031081-SF	SCREW M3 L=10	ナヘコネシ セムス M3 L=10	2
33	#14	M8526-351-AA0	LAMP CORD ASM., A	ランプコードAクミ	1

NOTE (注記) #01...FOR EXPORT 100V ~ 120V 1 一般輸出用100V ~ 120V 1  
#02...FOR EXPORT.JHK 200V ~ 240V 1 一般輸出.JHK用200V ~ 240V 1  
#03...FOR EXPORT.JHK 200V ~ 240V 3 一般輸出.JHK用200V ~ 240V 3  
#04...FOR JA 100V ~ 120V 1 JA用 100V ~ 120V 1  
#05...FOR JA 200V ~ 240V 3 JA用 200V ~ 240V 3  
#06...FOR VDE 200V ~ 240V 1 VDE用 200V ~ 240V 1  
#07...FOR UL STANDARD 100V ~ 120V 1 UL規格用100V ~ 120V 1  
#08...FOR UL STANDARD 200V ~ 240V 3 UL規格用200V ~ 240V 3  
#09...FOR VDE.EMC STANDARD VDE.EMC  
200V ~ 240V 1 200V ~ 240V 1  
#10...COMMON USE PART #01 ~ #05 共用部品 #01 ~ #05  
#11...COMMON USE PART #01 ~ #05. 共用部品 #01 ~ #05.  
#07.#08 #07.#08  
#12...COMMON USE PART #01.#02.#04. 共用部品 #01.#02.#04.  
#07.#09 #07.#09  
#13...COMMON USE PART #06.#09 共用部品 #06.#09  
#14...COMMON USE PART #07.#08 共用部品 #07.#08  
#15...COMMON USE PART #06 ~ #09 共用部品 #06 ~ #09

[TOP](#)